

МБДОУ «КАРГАСОКСКИЙ Д/С№3»

# АЗБУКА ПЕШЕХОДА

В СТАРШЕЙ ГРУППЕ

ВОСПИТАТЕЛЬ:  
БРАТУШЕНКО Т.Н.  
ДОБРЫНИНА А.В.



Каргасок, 2018

Детям знать положено  
Правила дорожные!  
Ты, дружок, доверься им:  
Будешь цел и невредим!



Максим Ф.




Познакомьтесь – это дорожный знак  
«Пешеходный переход»




# Джулия



Это дорожная разметка «Зебра»





Милена



Эти знаки обозначают, что на этом месте можно переходить дорогу.



**АНТОН**



**Светофор – один из главных помощников дорожного движения.**



Иллюстрация: Татьяна Борова



**Максим В.**



**Светофор подскажет вам,  
как безопасно перейти дорогу.**



Наталья Татьяна Владимировна



**Кристина**

**Выйдя из транспорта  
не торопитесь.**





**Никита**



**Ребята, возьмите себе за  
правило, переходите  
улицу  
только тогда,  
когда транспорт уедет  
от остановки.**



**Алексей**




**Выходя из дома остановитесь  
и оглядитесь, нет ли  
опасности.**



Наташа



Машина не может остановиться мгновенно, будьте осторожны.



Макар



Ребята, помните, дорога таит в себе много опасности и неожиданности.



Дима Ш.



Переходя дорогу **НЕЛЬЗЯ**  
останавливаться, играть,  
толкаться и драться.




Дима С.




Это знак «Ограничение скорости».



Иллюстрация Татьяны Владимировны



Дима Т.



Помните, что кататься с горки на санках, рядом с проезжей частью очень **опасно**.



Ксения




Играть на дороге строго  
запрещается.





## Никита

По правилам дорожного движения ездить на велосипеде по проезжей части разрешается с 14 лет. А до тех пор вы можете кататься только в тех местах, где нет машин.



**Спасибо.**

**МОДОДЦЫ!**

